



株式会社 三豊工業
本社 〒421-0121
静岡県静岡市駿河区広野 3-24-4
TEL 054-257-1377 FAX 054-257-2106
岡山営業所 〒700-0975
岡山県岡山市北区今 3-9-11 共同ビル2F
TEL 086-239-9037 FAX 086-239-9038
四国営業所 〒779-4809
徳島県三好市井川町吉岡 127-3
TEL 0883-76-3077



Stamp Concrete

自然素材の風合いと個性あふれるデザインをコンクリート床面に手軽に再現します。

自然素材の風合いと個性あふれるデザインをコンクリート床面に手軽に再現します。

自然石やレンガ、木材などの自然素材が持つ温かみ溢れる表情には、人々の心をなごませ、柔らかな空間を演出する効果があります。

【型押しコンクリート工法】

スタンプコンクリートXは現場に打設したコンクリートやモルタルがまだ固まる前の柔らかいうちに自然石やレンガ、木材などの型を押し当て模様を写し取る工法。

自然素材と比べて工期や経費を少なくできるだけでなく、その質感とグレードは素朴な印象の舗道から高級ホテルのエントランスまで幅広く対応。

豊富なカラーとデザインパターンの組み合わせにより街並みと調和しながら、環境や景観を表情豊かに演出します。



特徴

■自然素材の優しい風合い

特殊な着色技術と型押しにより、床面に適度な陰影と立体感が表現され、自然石やレンガ、木材などの自然素材の優しい印象の床面に仕上げることができます。

■工期が短縮出来る

生乾きのコンクリートの表面に型を押し当てて模様を写し取るだけなので、ひとつひとつ石を貼ったり、レンガを並べたりすることに比べ、工期を短縮できます。

■豊富なデザインバリエーション

30種類以上もの豊富なデザインパターンとオーダー可能なカラーとの組み合わせで、1万種類以上のバリエーションが可能。「明るくポップ」にも「重厚でレトロ」にもデザイナーの要求に忠実にお応えできます。

■屋内 / 屋外どちらでも利用可能

商業店舗やテーマパーク、ホテルなどの建築関係から、遊歩道・公園・歩道・車道などの土木関係までコンクリートの打設ができるのであれば屋内屋外を問わず様々な場所が施工対象となります。

■優れた耐久性でメンテナンスも簡単

コンクリート本体との完全一体成型ですので、バスや大型車の乗り入れにも耐久性を発揮。わずかなメンテナンスだけで長期間美しさを保ちます。

主な適応場所

スタンプコンクリートは屋外・屋内を問わず、様々コンクリート床面でお使いいただけます。

■景観・土木関係

海岸遊歩道・河川護岸・散策路・歩道・公園進入路・生活道路 等

■建築関係

テーマパーク・ショッピングモール・集合住宅駐車スペース・店舗内外部床・学校・幼稚園・レストラン・ホテル・屋上庭園・公共スペース一般住宅エクステリア 等

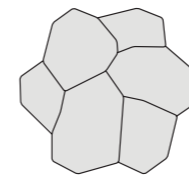
スタンプコンクリートとは…

様々な模様のパターンマット(型)とカラーを組み合わせる多彩なデザインができる床仕上げ工法です。

デザインパターン

自然石やレンガ、木目などの模様のデザインパターン

30種類以上



×

カラーハードナーX

施工面全体に反映されるベース色

18種類



×

カラーリリースパウダー


目地部や模様の凹凸に微妙な色の違いを醸し出す陰影材

12種類



スタンプコンクリートX

5,000種類以上



INDEX

| | | |
|-------------------------|-----------------------------|---|
| 1 概略、目次 | 20 ヨーロピアンファン | 39 パターンリスト1 |
| 2 概略、目次 | 21 ユーロコブルファン | 40 パターンリスト2 |
| 3 施工手順 | 22 オールドロンドン・マーメイドグラニート | 41 パターンリスト3 |
| 4 施工手順 使用材料、工具 | 23 ユーロフィールドストーン | 42 カラーバリエーション |
| 5 ランダムストーン | 24 オールドコブルストーン | 43 カラーの組み合わせ1 |
| 6 ランダムストーン | 25 スモールイングリッシュストーン | 44 カラーの組み合わせ2 |
| 7 フラワーロック | 26 スモールイングリッシュストーン | 45 カラーの組み合わせ3 |
| 8 ウィンザークォーツ | 27 ラージイングリッシュストーン | 46 カラーの組み合わせ4 |
| 9 アンデスストーン | 28 ポルトグラニート | 47 カラーの組み合わせ5 |
| 10 ガーデンロック | 29 R・Bユーストブリック | 48 カラーの組み合わせ6 |
| 11 ランダムフラッグストーン | 30 R・Bユーストブリック | 49 仕上げ方法の種類 標準仕上げ/ボーダー仕上げ/目地埋め仕上げ |
| 12 ライムストーン/リバーロック | 31 R・Bベルジャンブロック | 50 仕上げ方法の種類/ハンドテント仕上げ・コンクリートステインの種類 |
| 13 イタリアンアシュラー | 32 ヘルンボンブリック/ベルジャンバスケットウィーブ | 51 スタンプコンクリートの優れた耐久性/美しく耐久性の高い仕上げのためのポイント |
| 14 イタリアンアシュラー | 33 12"ウッドプランク | 52 メンテナンスについて・トップコート塗り替え・リペアコンクリート |
| 15 ランダムアシュラーストーン | 34 12"ウッドプランク/6"ウッドプランクコンビ | 53 デザインパターンのオーダーメイドについて |
| 16 カットスレートラージ/リーガルアシュラー | 35 ロックスキン | 54 サンプル作成申し込みフォーム |
| 17 サイドウォークスレート/ランダムスレート | 36 コキーナ | |
| 18 ロイヤルスレート/アシュラートラパーチン | 37 ブリックポーター/コンパスサークル | |
| 19 ヨーロピアンファン | 38 ポーターアート | |

施工手順



①生コンクリート打設

施工箇所に生コンを打設します。表層の砂利を十分に沈め、水勾配に注意しながら、トンボや鍬を使い平滑にします。



②カラーハードナーX 散布・鍬押しさえ

ブリージング水（浮き水）が引いた頃のタイミングでカラーハードナーXを散布します。ザルやフルイなどを使い均一に散布し、鍬やトンボで十分な押しさえを行います。これでコンクリートに主な色が付きます。



④リリースオイルX カラー塗布

リリースオイルXにカラーリリースを混入し施工面に均一に塗布します。リリースオイルカラーが目地部や模様凹凸部分の色となり自然な陰影を醸し出します。



⑤乾燥養生

急激な乾燥が起きないように注意しながらコンクリート内部の水分が抜け硬化が促進されるまで3～7日程度の養生期間を設けます。誘発目地切り Cutter を行う場合にはこのタイミングで行います。

施工手順

下記の施工プロセスはおおよその流れを示したものです。実際の施工プロセスは現場状況により若干の変動がある場合がございます。



③スタンプ（型押し作業）

コンクリートが人が乗っても沈まない程度に適度に硬化したら、リリースオイルXクリアーを噴霧器等で散布しながら施工面にスタンプマットを並べ上から加圧しコンクリートの表面に模様を転写します。スタンプマットを順に前方に送りながら施工面全体に模様を転写します。



⑥洗浄、補修

必要に応じ施工面を洗浄し、余分なカラーリリースパウダーを除去します。補修が必要な際にはこの時点で行います。



⑦クリアーシールX 塗布

洗浄した水分が完全に乾燥したら最終仕上げにクリアーシールXを塗布します。吸い込み防止のために下塗りとして1回塗布し、乾燥度に塗膜をつくるために上塗りを1回行います。

■主な使用材料



カラーハードナーX
(表面強化着色剤)



リリースオイル
(液体剥離剤)



カラーリリースパウダー
(着色剤粉末剥離剤)




クリアーシールX
(表面保護剤)



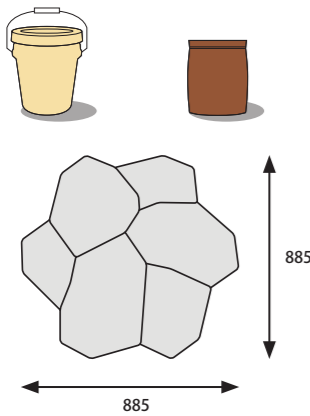
ノンスリップパウダー
(防滑補助骨材)

Random stone ランダムストーン



天然石の乱型をランダムに敷き詰めたデザイン。
凹凸が少なく屋内・屋外問わず様々な場所でお使いいただける
人気のデザインです。

- カラー/ハーベストサンド
- リリース/メープルウッド



- マンション・エントランス
- カラー/アドピパフ ● リリース/サンドパフ



- ビル・エントランス
- カラー/シルバーグレー ● リリース/ライトグレー



- ショッピングモール・エントランス
- カラー/特注色 ● リリース/ライトブラウン



- ガレーシハウス
- カラー/シルバーグレー ● リリース/ダークグレー



- アパート・中庭
- カラー/シルバーグレー ● リリース/ライトグレー



- 学校・屋上
- カラー/テラコッタ ● リリース/ライトグレー



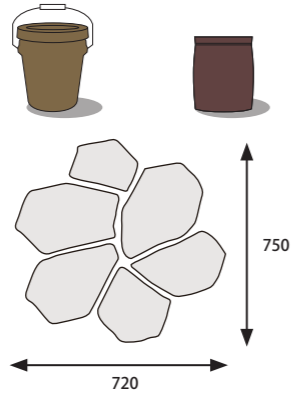
- ワインセラー
- カラー/サンドパフ ● リリース/ダークブラウン



- アパート・エントランス
- カラー/ハーベストサンド ● リリース/メープルウッド

Flower Rock フラワーロック

*このデザインは比較的凹凸が大きくパターンマットが硬く厚いため狭い敷地や役物の多い場所では施工が難しい場合がございます。



■ カラー/サンドバフ ● リリース/ダークブラウン

天然石の乱型を貼ったイメージのデザイン。
凹凸が大きめなので主に屋外の公園やテーマパーク等
にお勧めのデザインです。

■ 海岸遊歩道 ■ カラー/メープルウッド
● リリース/ダークブラウン



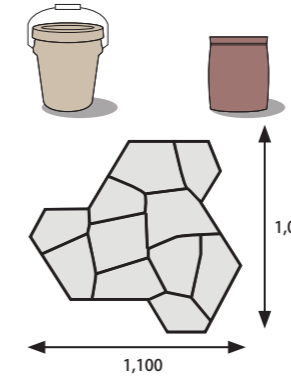
■ レストラン □ カラー/アドビバフ
● リリース/サンドバフ ハンドテイント仕様



■ マンション車路 ■ カラー/サンドバフ ● リリース/ダークブラウン



Windsor Quartz ウィンザークォーツ



■ カラー/サンバフ ● リリース/トープ

石灰岩の乱貼りを再現したデザイン。
洋風はもちろんのことシックな色調で和風のテイスト
にもよく似合うデザインです。

■ 遊歩道 ■ カラー/特注色 ● リリース/特注色



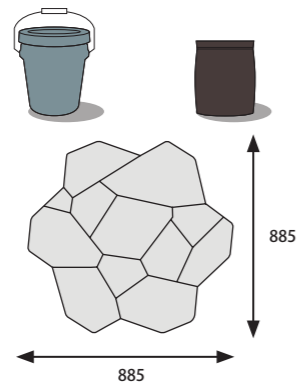

■ 遊歩道 ■ カラー/特注色 ● リリース/特注色



■ 遊歩道 ■ カラー/ブラック ● リリース/シルバーグレー



Andesstone アンデスストーン



■ カラー/フィリーブルー ● リリース/ライトグレー
エッジの効いたシャープな表情の天然石をランダムに敷き詰めたデザインです。

■ アパート
■ カラー/メープルウッド ● リリース/ライトブラウン



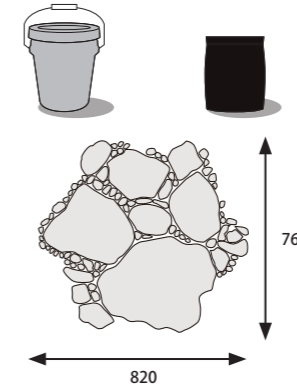
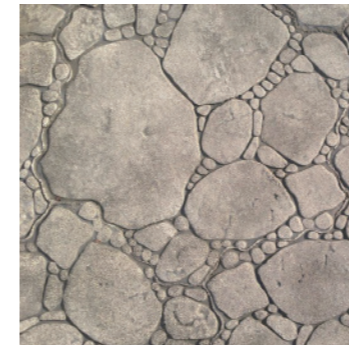
■ アパート
■ カラー/フィリーブルー ● リリース/ライトグレー



■ マンション □ カラー/アドピバフ ● リリース/サンドパフ



Garden rock ガーデンロック



■ カラー/シルバーグレー ● リリース/ダークグレー
大きな石の隙間に小さな玉石を並べた個性的なデザイン。表情豊かな空間を演出します。

■ レストラン
■ カラー/シルバーグレー ● リリース/ライトグレー



■ 海岸広場
■ カラー/特注色 ● リリース/セピア

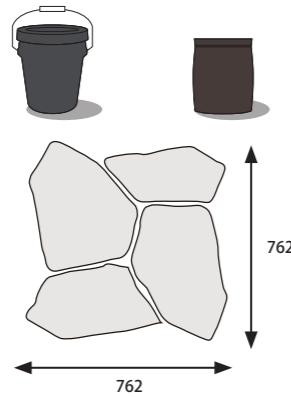



■ 遊歩道 ■ カラー/サンドパフ ● リリース/ダークブラウン



Random Flagstone ランダムフラッグストーン

*このデザインは比較的凹凸が大きくパターンマットが硬く厚いため狭い敷地や役物の多い場所では施工が難しい場合がございます。



■ カラー/グラニート ● リリース/ライトグレー

やや角ばった形状の乱型の敷石を貼ったイメージのデザイン。

凹凸も大きめなので主に屋外の公園やテーマパーク等にお勧めのデザインです。

■ テーマパーク

■ カラー/特注色 ● リリース/特注色



■ テーマパーク ■ カラー/特注色 ● リリース/ダークブラウン

■ マンション

■ カラー/アドビバフ ● リリース/サンドバフ



Limestone ライムストーン

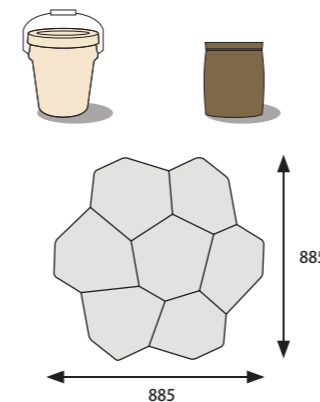
ライムストーン

琉球石灰岩の乱型を敷き詰めたデザインです。

シンプルな中にも気品が感じられます。凹凸が少ないので屋内にも最適です。



■ カラー/アドビバフ ● リリース/サンドバフ



■ アパート □ カラー/アドビバフ ● リリース/サンドバフ

River Rock リバーロック

リバーロック

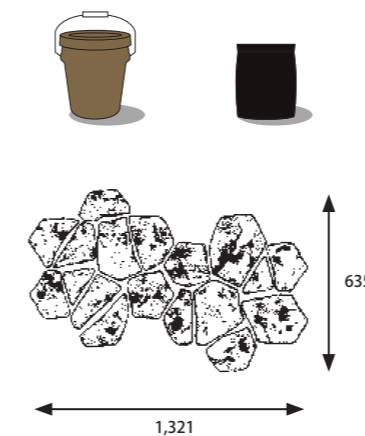
*このデザインは比較的凹凸が大きくパターンマットが硬く厚いため狭い敷地や役物の多い場所では施工が難しい場合がございます。

川辺のスムーズな肌触りの丸みのある石を再現したデザイン。

凹凸が大きめなので主に屋外の公園やテーマパーク等にお勧めのデザインです。



■ カラー/サンドバフ ● リリース/ダークグレー



■ 宅内道路 ■ カラー/サンドバフ ● リリース/ダークグレー



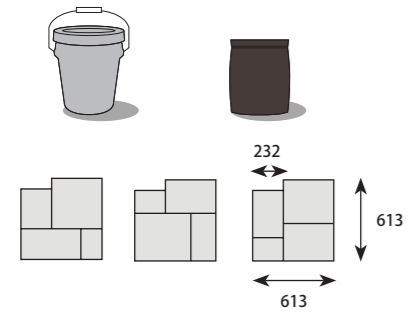
Italian Ashlar イタリアンアシュラー



スレート模様の表情が美しい大小様々な四角い石を敷き詰めた洗練された印象の人気のデザイン。

凹凸が少ないので屋内・屋外を問わずあらゆる場所でお使いいただけます。

- カラー/シルバーグレー
- リリース/ライトグレー



結婚式場

- カラー/サンドパフ ● リリース/サンドパフ



- レストラン □ カラー/シルバーグレー ● リリース/ダークブラウン



ショッピングセンター

- カラー/アドビパフ ● リリース/サンドパフ



駅内店舗

- カラー/アドビパフ ● リリース/ライトグレー



ショッピングセンター

- カラー/ハーベストサンド ● リリース/メイプルウッド



アパート

- カラー/特注色 ● リリース/特注色



ショッピングモール

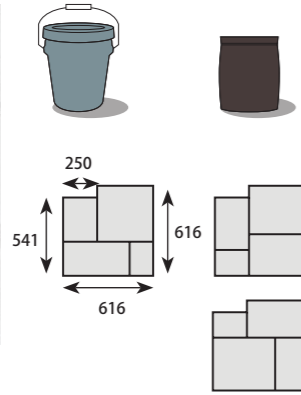
- カラー/アドビパフ ● リリース/サンドパフ



歩道

- カラー/特注色 ● リリース/特注色

Random Ashlar Stone ランダムアシュラーストーン



■ カラー/フィリーブルー ● リリース/ライトグレー

やや荒々しい表情の大小様々な四角い石板を敷き詰めたようなデザインです。

適度な立体感と歩行感を合わせ持ち表情豊かな空間を演出します。

■公園
 □ カラー/アドピバフ ● リリース/ライトブラウン



■住宅
 □ カラー/アドピバフ ● リリース/テラコッタ



■福祉施設 ■ カラー/フィリーブルー ● リリース/ライトグレー

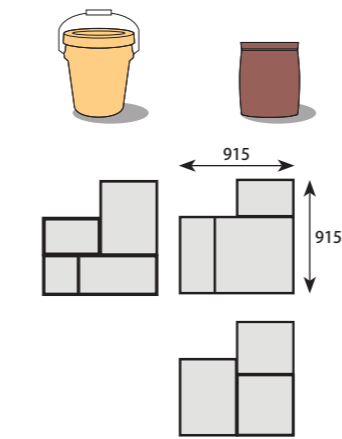


Cut Slate Large カットスレートラージ

*このデザインは比較的凹凸が大きくパターンマットが硬く厚いため狭い敷地や役物の多い場所では施工が難しい場合がございます。



■ カラー/ハニー ● リリース/トープ



大小様々な四角いスレートを敷き詰めたデザイン。

一つ一つが大きめのサイズなので主に広い面積や屋外での使用に最適です。

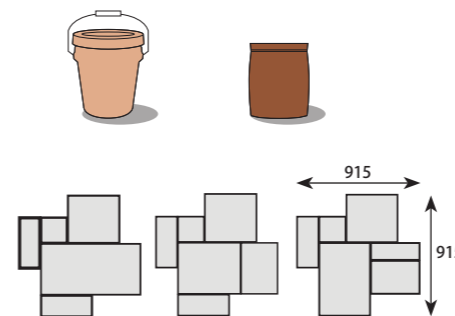


■福祉施設
 □ カラー/アドピバフ ● リリース/特注色

Regal Ashlar リーガルアシュラー



■ カラー/ファウン ● リリース/メープルウッド




個性的な割肌模様の四角い石を正確に敷き詰めたデザインです。

ヨーロッパの風格と歴史を感じさせます。



■結婚式場
 □ カラー/サンバフ ● リリース/サンバフ

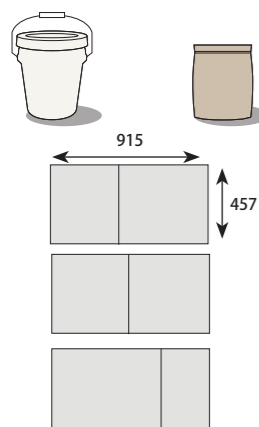
Sidewalk Slate サイドウォークスレート



幅が異なる四角い石を整然と敷並べたデザインです。
スレート模様の割肌が非常に美しく高級な印象を醸し出します。



- カラー/ホワイト
- リリース/サンバフ



- 通路
- カラー/特注色 ● リリース/特注色

*このデザインは比較的凹凸が大きくパターンマットが硬く厚いため狭い敷地や役物の多い場所では施工が難しい場合がございます。

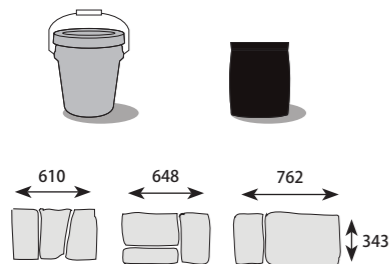
Random Slate ランダムスレート



使い込まれたアンティークな敷石のデザイン。歴史あるヨーロッパの舗道のイメージです。凹凸も大きめなので主に屋外の公園やテーマパーク等にお勧めのデザインです。



- カラー/シルバーグレー
- リリース/ダークグレー



- 店舗エントランス
- カラー/シルバーグレー ● リリース/ダークグレー

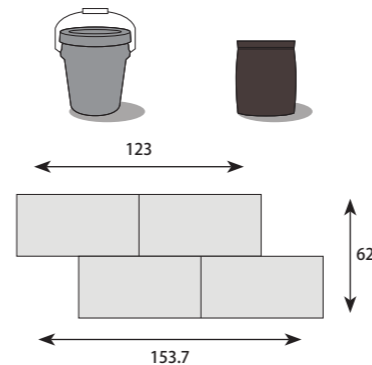
Royal Slate ロイヤルスレート



300 × 600 の長方形の敷石を規則正しく正確に並べたデザインです。和風のデザインにもマッチします。



- カラー/グレー
- リリース/ライトグレー



- 参道
- カラー/グラニート ● リリース/ライトグレー

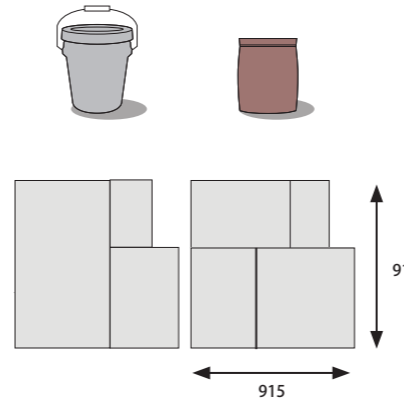
Ashlar Travertine アシュラートラバーチン



多孔質な石灰岩の大理石『トラバーチン』を石板状に切り出して、ランダムに、かつ、正確に敷並べたデザインです。平らな平面に巣穴があったような質感なので全体にフラットで歩きやすく、あらゆる場所でお使いいただけます。



- カラー/シルバーグレー
- リリース/トープ



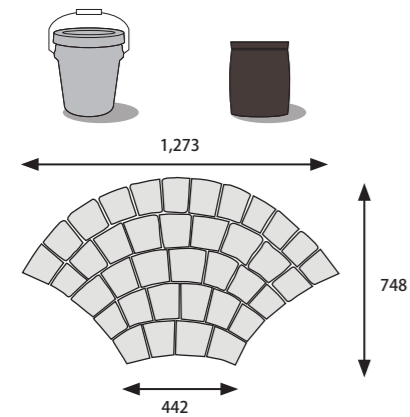
- 結婚式場
- カラー/アドピバフ ● リリース/トープ

European Fan ヨーロピアンファン



小舗石を扇状に敷並べたヨーロッパの石畳をイメージさせる伝統的なデザインです。このデザインの中では凹凸が最も少ないので屋内・屋外を問わずあらゆる場所でお使いいただけます。

- カラー/シルバーグレー
- リリース/ライトグレー



- 広場
- カラー/シルバーグレー ● リリース/ライトグレー



- ショッピングモール
- カラー/シルバーグレー ● リリース/ライトグレー



- マンション
- カラー/ハーベストサンド ● リリース/テラコッタ



- アパート
- カラー/特注色 ● リリース/ライトブラウン



- ショッピングセンター
- カラー/特注色 ● リリース/特注色



- アパート
- カラー/アドビパフ ● リリース/テラコッタ



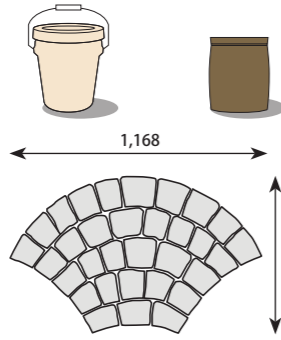
- アパート
- カラー/シルバーグレー ● リリース/ライトグレー・ハンドテイント工法部分着色仕上げ併用



- アパート
- カラー/メープルウッド ● リリース/ダークブラウン

Euro Cobble Fan ユーロコブルファン

*このデザインは比較的凹凸が大きくパターンマットが硬く厚いため狭い敷地や役物の多い場所では施工が難しい場合がございます。



■ カラー/アドビバフ ● リリース/サンドバフ

ひとつひとつに表情を持った小舗石を扇状に隙間なく敷き詰めたヨーロッパの石畳をリアルに再現したデザイン。やや凹凸があるのでどちらかといえば屋外の公園やテーマパークなどでの使用に向いています。

■ 遊歩道 □ カラー/シルバーグレー ● リリース/ライトグレー



■ 遊歩道 □ カラー/シルバーグレー ● リリース/ライトグレー

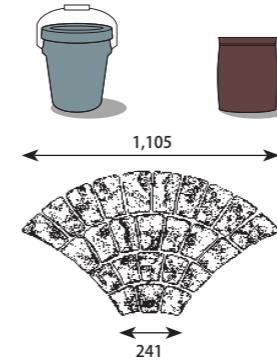


■ 結婚式場 ■ カラー/特注色 ● リリース/特注色



Old London Mermaid Granite オールドロンドン・マーメイドグラニート

*このデザインは比較的凹凸が大きくパターンマットが硬く厚いため狭い敷地や役物の多い場所では施工が難しい場合がございます。



■ カラー/フィリーブルー ● リリース/ダークブラウン

美しい形状の小舗石を扇状に並べた貼り石調のデザインです。凹凸が大きめなので主に屋外の公園やテーマパーク等にお勧めのデザインです。

■ 店舗 ■ カラー/特注色 ● リリース/目地埋め仕上げ



■ 店舗 □ カラー/アドビバフ ● リリース/ダークブラウン

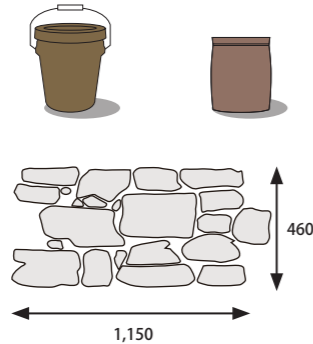


■ 住宅 ■ カラー/フィリーブルー ● リリース/テラコッタ



Euro Fieldstone ユーロフィールドストーン

*このデザインは比較的凹凸が大きくパターンマットが硬く厚いため狭い敷地や役物の多い場所では施工が難しい場合がございます。



■ カラー/サンドバフ ● リリース/セピア

ヨーロッパの片田舎の歩道の石畳をイメージした温かみのあるデザインです。凹凸がかなり大きめなので車椅子やカート車の通行には不向きです。主に屋外の公園やテーマパーク等にお勧めです。

■ 結婚式場

■ カラー/サンドバフ ● リリース/メープルウッド



■ 結婚式場

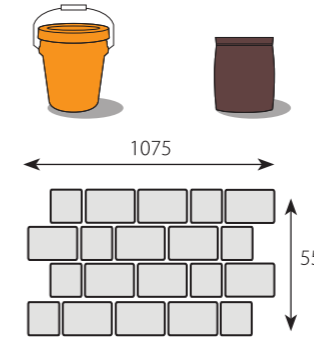
■ カラー/シルバーグレー ○ リリース/無色 ※目地埋め仕上げホワイト コンクリートステイン・ハンドテイント仕上げ



■ 歩道 ■ カラー/フリーブルー ○ リリース/無色 ※目地埋め仕上げ コンクリートステイン・ハンドテイント工法



Old Cobble Stone オールドコブルストーン



■ カラー/パンプキン ● リリース/ダークブラウンウッド

形が揃いな四角い石が敷き詰められたイギリスの古い小径の舗道のデザインです。

■ 商業施設

■ カラー/特注色 ● リリース/特注色



■ マンション駐車場


■ カラー/グラニート ● リリース/サンドバフ



■ 結婚式場 □ カラー/ホワイト ● リリース/特注色

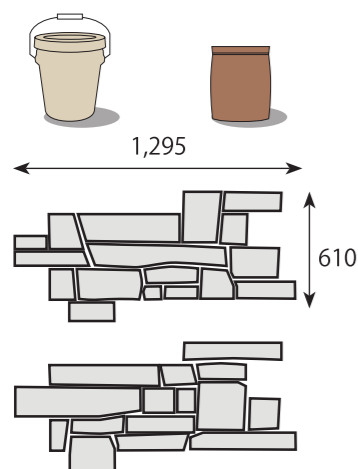


Small English Stone スモールイングリッシュストーン



サイズ、形状ともに不揃いな長方形の舗石が貼られているイタリア・アッピア地方の街道をイメージしたデザインです。

- カラー/テラコッタ
- リリース/ライトグレー



- 宅内道路
- カラー/テラコッタ ● リリース/ライトグレー



- オフィスビル
- カラー/アドビパフ ● リリース/ライトグレー



*このデザインは比較的凹凸が大きくパターンマットが硬く厚いため狭い敷地や役物の多い場所では施工が難しい場合がございます。



- アパート
- カラー/シルバーグレー ● リリース/ライトグレー
- *コンクリートステイン・ハンドテイント仕上げ



- 宅内道路
- カラー/シルバーグレー ● リリース/ライトグレー

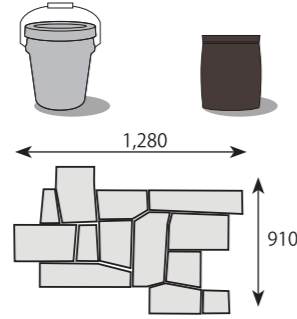


- オフィスビル
- カラー/アドビパフ ● リリース/ライトグレー



- アパート
- カラー/テラコッタ ● リリース/ライトグレー

Large English Stone ラージイングリッシュストーン



■ カラー/シルバークレー ● リリース/ライトグレー

スモールイングリッシュストーンよりもひとつひとつのサイズがやや大きい石が敷き詰められている石畳のデザインです。



■ 歩道 ■ カラー/特注色 ● リリース/特注色



■ 駅 ■ カラー/特注色 ● リリース/特注色

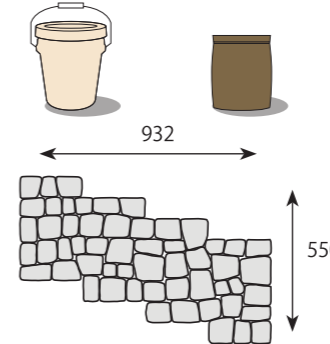


■ ショッピングモール ■ カラー/シルバークレー ● リリース/ライトグレー



■ 公園 ■ カラー/フィリーブルー ● リリース/ライトグレー

Porto Granite ポルトグラニート



■ カラー/アドビパフ ● リリース/サンドパフ

スペインのポルトガル地方でよく見られる小石を敷き詰めた舗道をイメージさせるデザインです。

■ アパート

■ カラー/アドビパフ ● リリース/サンドパフ



■ テーマパーク

■ カラー/アドビパフ ● リリース/ライトブラウン

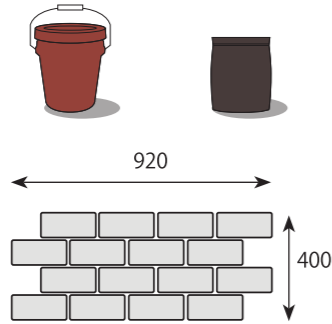


■ 結婚式場

■ カラー/ブリックレッド ● リリース/ダークグレー



Running Bond Used Brick R・Bユーストブリック



■ カラー/テラコッタ ● リリース/ライトグレー

適度にアンティークな表情のレンガを規則正しく並べたオーソドックスなデザイン。場所を選ばず汎用性の高いデザインです。

■アパート ■ カラー/テラコッタ ● リリース/ライトグレー



■住宅 ■ カラー/アドビパフ ● リリース/ライトグレー



■アパート ■ カラー/テラコッタ ● リリース/ライトグレー



■歩道 ■ カラー/テラコッタ ● リリース/ライトグレー



■歩道 ■ カラー/テラコッタ ● リリース/ライトグレー

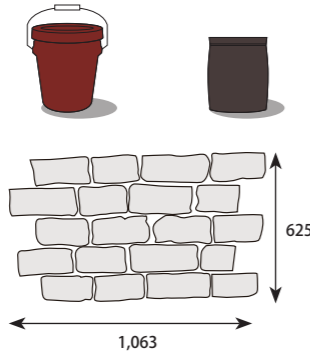


■店舗 ■ カラー/テラコッタ ● リリース/ダークグレー



Running Bond Belgian Block RB ベルジヤンブロック

*このデザインは比較的凹凸が大きくパターンマットが硬く厚いため狭い敷地や役物の多い場所では施工が難しい場合がございます。



■ カラー/ブリックレッド ● リリース/ライトグレー

ベルギー地方の歴史ある街並でよく見かけるレトロで重厚な舗道をイメージしたデザインです。目地が広く深く凹凸もかなり大きめなので主に屋外の公園やテーマパーク等にお勧めです。

■ マンション

■ カラー/ブリックレッド ● リリース/ダークグレー



■ 住宅


■ カラー/ブリックレッド ● リリース/ダークグレー



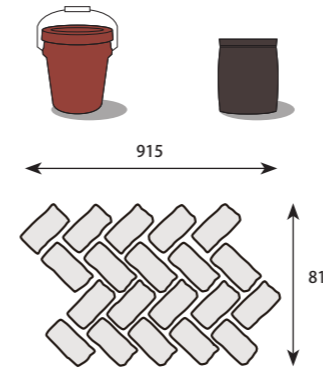
■ マンション車路 ■ カラー/ブリックレッド ● リリース/ダークグレー



Herringbone Brick ヘリンボンブリック



■ カラー/テラコッタ ● リリース/ライトグレー



オーソドックスなレンガを杉あや模様に組み合わせたもの。デザインの方角性を選ばず使いやすいのが特徴です。



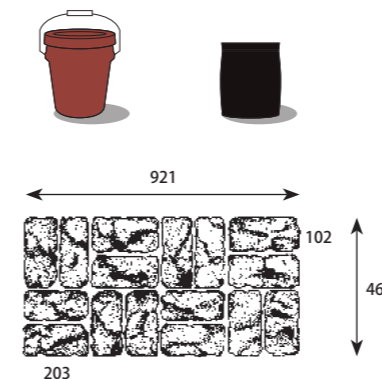
■ レストラン・テラス ■ カラー/特注色 ● リリース/メープルウッド

Belgian Basket Weave ベルジヤンバスケットウィーブ

*このデザインは比較的凹凸が大きくパターンマットが硬く厚いため狭い敷地や役物の多い場所では施工が難しい場合がございます。



■ カラー/テラコッタ ● リリース/ダークグレー

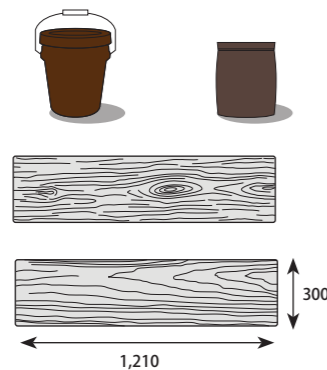



籠目織り模様にレンガを敷き詰めたデザインです。かなりアンティークな表情です。凹凸がかなり大きめなので注意が必要です。主に屋外の公園やテーマパーク等にお勧めのデザインです。



■ マンション ■ カラー/メープルウッド ● リリース/ダークグレー

12' Wood Plank 12' ウッドプランク



■ カラー/ベッドロック ● リリース/ショコラ
 温かみを感じられる板目模様を再現したデザインです。
 節目タイプと柂目タイプが混在して仕上がります。

■ テーマパーク
 □ カラー/アドビバフ ● リリース/メープルウッド



■ 駐車スペース
 □ カラー/メープルウッド ● リリース/ライトグレー




■ 鋼製橋 ■ カラー/サンドバフ ● リリース/ライトグレー *コンクリートステイン仕上げ



12' Wood Plank 12' ウッドプランク



■ 防波堤
 □ カラー/メープルウッド ● リリース/ライトグレー



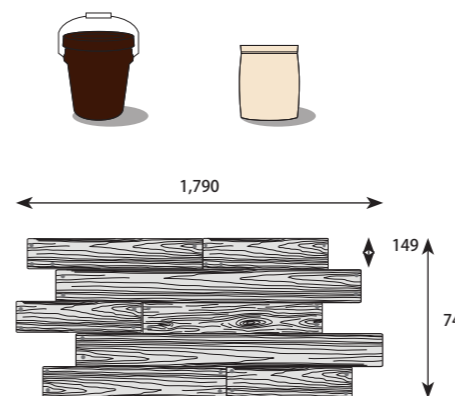
■ 住宅
 □ カラー/シルバーグレー ● リリース/ライトグレー

6' Wood Plank Combi 6' ウッドプランクコンビ



幅の細いフローリングのような板張りを再現したデザインです。

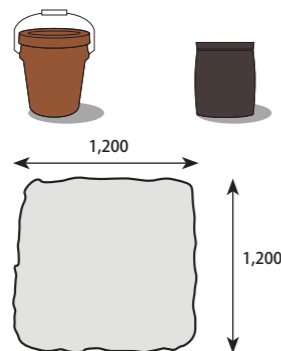
■ カラー/ココアブラウン
 ○ リリース/アドビバフ



■ 海岸遊歩道
 □ カラー/サンドバフ ● リリース/ライトグレー



Rock Skin ロックスキン



■ カラー/メープルウッド ● リリース/ライトグレー

継ぎ目のない石肌が施されたデザインです。主張しすぎずそれでいて存在感のある床面に仕上がります。タイルやレンガなどの異素材と組み合わせでも相性に優れています。

■公園 □ カラー/アドビパフ ● リリース/ライトブラウン
※ボーダー：コンクリートステイン



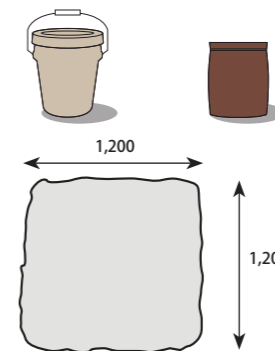
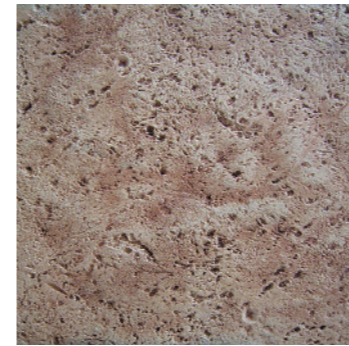
■住宅 □ カラー/アドビパフ ● リリース/ダークブラウン



■テラス ■ カラー/テラコッタ ● リリース/ダークグレー



Coquina コキーナ




■ カラー/サンパフ ● リリース/ライトブラウン

風化した石の質感を再現した継ぎ目のないデザインです。シンプルで洗練されたイメージに仕上がります。凹凸が少ないので屋内・屋外を問わずあらゆる場所でお使いいただけます。

■ホール □ カラー/ハーベストサンド ● リリース/サンドパフ



■ショッピングモール □ カラー/アドビパフ ● リリース/メープル ※化粧目時後加工



■結婚式場 □ カラー/シルバークレー ● リリース/ライトグレー



Brick Border ブリックボーダー

8" Brick Border 8"ブリックボーダー



8" Belgian Brick Border 8"ベルジャンブリックボーダー



Belgian Stacked Border ベルジャンスタックドボーダー



縁取りや模様の切り替え部分などのアクセントとしてお使いいただけます。広い面積でもボーダーを使用することにより見た目に楽しい華やかな演出ができます。



Compass Circle コンパスサークル



■ カラー/ハーベストサンド ● リリース/メーブルウッド

羅針盤をモチーフにしたデザインです。ピンポイントのアクセントとしてお使いいただけます。

※コンクリートステインで着色しています。

Border Art ボーダーアート

Fleur-de-Lis フルール・ド・リス



English Rose イングリッシュローズ



Grapevine グレープヴァイン



Autumn Ivy オータム・アイビー



Dolphin ドルフィン



Hawaiian Flower ハワイアンフラワー

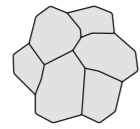


植物や動物などのアーティスティックなデザインです。主にワンポイントやボーダーデザインとしてお使いいただけます。

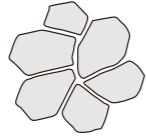


パターンリスト1 (16種類)

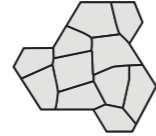
No.1 ランダムストーン



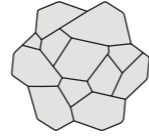

No.2 フラワーロック



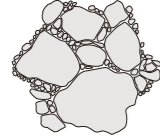
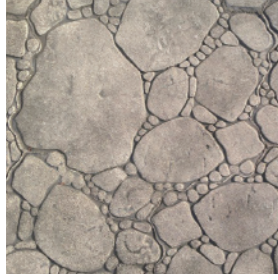
No.3 ウィンザークォーツ



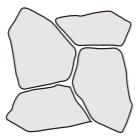

No.4 アンデスストーン



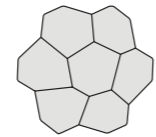
No.5 ガーデンロック



No.6 ランダムフラッグストーン



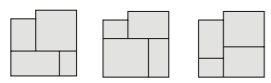
No.7 ライムストーン



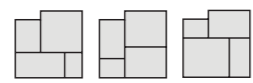
No.8 リバーロック



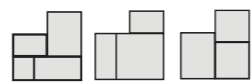
No.9 イタリアンアシュラー



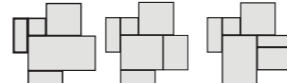
No.10 ランダムアシュラーストーン



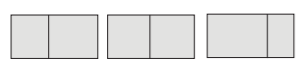
No.11 カットスレートラージ



No.12 リーガルアシュラーズレート



No.13 サイドウォークスレート



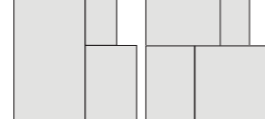
No.14 ランダムスレート



No.15 ロイヤルスレート

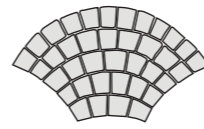



No.16 アシュラートラパーチン

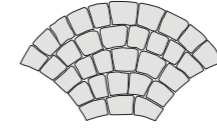


パターンリスト2 (16種類)


No.17 ヨーロピアンファン




No.18 ユーロコブルファン




No.19 オールドロンドンマーメイドグラニート



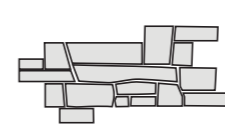
No.20 ユーロフィールドストーン



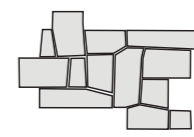
No.21 オールドコブルストーン



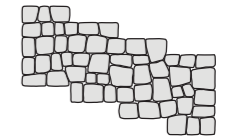
No.22 スモールイングリッシュストーン



No.23 ラージイングリッシュストーン



No.24 ボルトグラニート



No.25 R・Bユーストブリック



No.26 R・Bベルジャンブロック




No.27 ヘリンボンブリック





No.28 ベルジャンバスケットウィーブ




No.29 12"ウッドプランク



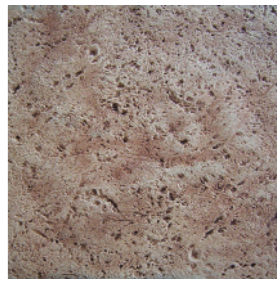
No.30 6"ウッドプランクコンビ



No.31 ロックスキン



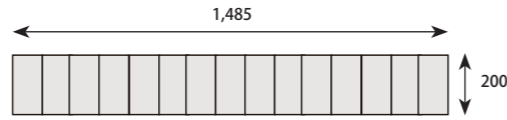
No.32 コキーナ



パターンリスト3 (12種類・ブリックボダー・コンパスサークル・ボダーアート等)

ブリックボダーシリーズ

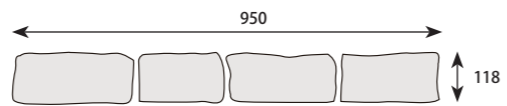
No.33 8"ブリックボダー



No.34 8"ベルジャンブリックボダー




No.35 ベルジャンスタックドボダー




ボダーアートシリーズ


No.36 フルール・ド・リス




No.37 オータム・アイビー




No.38 イングリッシュローズ




No.39 ドルフィン



No.40 グレープヴァイン



No.41 ハワイアンフラワー



アクセントパターン



No.42 コンパスサークル



カラーバリエーション (ハードナー 18色、リリース 12色)

カラーハードナーX全18色及び、リリースパウダー全12色の一覧です。

●カラーハードナーXとリリースパウダーの組合せで、多彩なカラーバリエーションが生み出されます。

カラーハードナーX (ベースカラー)

磨り減りに強く埃が出にくくするための表面強化を兼ねた着色材。施工面全体のイメージを決めるベースカラーです。



表面強化着色材
カラーハードナーX
●変色しにくく、耐摩耗性に優れています。
●剥がれたり割れたりせず丈夫です。
カラーハードナーXは、コンクリート凸部に乗ります。

カラーリリース (陰影色)

目地部分や模様凹部に入り込み自然な濃淡を演出します。



専用カラーパウダー
リリースパウダー
●自然な濃淡を生み出します。
●使用量により色合いを調整できます。
リリースパウダーは、コンクリート凹部に乗ります。

◆本カタログの写真およびカラーは印刷物のため、実際の仕上がりとは多少異なる場合がございます。実際の色合いは、サンプルの方でご確認ください。

カラーの組み合わせ 1

カラーハードナー X (ベースカラー) 磨り減りに強く埃が出にくくするための表面強化を兼ねた着色材。施工面全体のイメージを決めるベースカラーです。

| カラーリリース (陰影色) | ホワイト | ハニー | ハーベストサンド | アドビバフ | サンバフ | サンドバフ |
|---------------|----------------|---------------|--------------------|-----------------|----------------|-----------------|
| アドビバフ | ホワイト / アドビバフ | ハニー / アドビバフ | ハーベストサンド / アドビバフ | アドビバフ / アドビバフ | サンバフ / アドビバフ | サンドバフ / アドビバフ |
| サンバフ | ホワイト / サンバフ | ハニー / サンバフ | ハーベストサンド / サンバフ | アドビバフ / サンバフ | サンバフ / サンバフ | サンドバフ / サンバフ |
| トープ | ホワイト / トープ | ハニー / トープ | ハーベストサンド / トープ | アドビバフ / トープ | サンバフ / トープ | サンドバフ / トープ |
| サンドバフ | ホワイト / サンドバフ | ハニー / サンドバフ | ハーベストサンド / サンドバフ | アドビバフ / サンドバフ | サンバフ / サンドバフ | サンドバフ / サンドバフ |
| セピア | ホワイト / セピア | ハニー / セピア | ハーベストサンド / セピア | アドビバフ / セピア | サンバフ / セピア | サンドバフ / セピア |
| メープルウッド | ホワイト / メープルウッド | ハニー / メープルウッド | ハーベストサンド / メープルウッド | アドビバフ / メープルウッド | サンバフ / メープルウッド | サンドバフ / メープルウッド |

目地部分や模様
の凹部に入り込み
自然な濃淡を
演出します。

カラーの組み合わせ 2

カラーハードナー X (ベースカラー) 磨り減りに強く埃が出にくくするための表面強化を兼ねた着色材。施工面全体のイメージを決めるベースカラーです。

| カラーリリース (陰影色) | ホワイト | ハニー | ハーベストサンド | アドビバフ | サンバフ | サンドバフ |
|---------------|----------------|---------------|--------------------|-----------------|----------------|-----------------|
| ライトブラウン | ホワイト / ライトブラウン | ハニー / ライトブラウン | ハーベストサンド / ライトブラウン | アドビバフ / ライトブラウン | サンバフ / ライトブラウン | サンドバフ / ライトブラウン |
| ダークブラウン | ホワイト / ダークブラウン | ハニー / ダークブラウン | ハーベストサンド / ダークブラウン | アドビバフ / ダークブラウン | サンバフ / ダークブラウン | サンドバフ / ダークブラウン |
| テラコッタ | ホワイト / テラコッタ | ハニー / テラコッタ | ハーベストサンド / テラコッタ | アドビバフ / テラコッタ | サンバフ / テラコッタ | サンドバフ / テラコッタ |
| ショコラ | ホワイト / ショコラ | ハニー / ショコラ | ハーベストサンド / ショコラ | アドビバフ / ショコラ | サンバフ / ショコラ | サンドバフ / ショコラ |
| ライトグレー | ホワイト / ライトグレー | ハニー / ライトグレー | ハーベストサンド / ライトグレー | アドビバフ / ライトグレー | サンバフ / ライトグレー | サンドバフ / ライトグレー |
| ダークグレー | ホワイト / ダークグレー | ハニー / ダークグレー | ハーベストサンド / ダークグレー | アドビバフ / ダークグレー | サンバフ / ダークグレー | サンドバフ / ダークグレー |

目地部分や模様
の凹部に入り込み
自然な濃淡を
演出します。

◆本カタログの写真及びカラーは印刷物のため、実際の仕上がりとは多少異なる場合がございます。実際の色合いは、サンプルの方でご確認ください。
◆カラーバリエーションに★印を付けています。★印の数の多さが人気のバロメーターです。

カラーの組み合わせ3

カラーハードナー X (ベースカラー) 磨り減りに強く埃が出にくくするための表面強化を兼ねた着色材。施工面全体のイメージを決めるベースカラーです。

| カラーリリス (陰影色) | ベッドロック | ココアブラウン | ブラック | グラニート | グレー | シルバーグレー |
|--------------|------------------|-------------------|----------------|-----------------|---------------|-------------------|
| アドビバフ | ベッドロック / アドビバフ | ココアブラウン / アドビバフ | ブラック / アドビバフ | グラニート / アドビバフ | グレー / アドビバフ | シルバーグレー / アドビバフ |
| サンバフ | ベッドロック / サンバフ | ココアブラウン / サンバフ | ブラック / サンバフ | グラニート / サンバフ | グレー / サンバフ | シルバーグレー / サンバフ |
| トーフ | ベッドロック / トーフ | ココアブラウン / トーフ | ブラック / トーフ | グラニート / トーフ | グレー / トーフ | シルバーグレー / トーフ |
| サンドバフ | ベッドロック / サンドバフ | ココアブラウン / サンドバフ | ブラック / サンドバフ | グラニート / サンドバフ | グレー / サンドバフ | シルバーグレー / サンドバフ |
| セピア | ベッドロック / セピア | ココアブラウン / セピア | ブラック / セピア | グラニート / セピア | グレー / セピア | シルバーグレー / セピア |
| メイプルウッド | ベッドロック / メイプルウッド | ココアブラウン / メイプルウッド | ブラック / メイプルウッド | グラニート / メイプルウッド | グレー / メイプルウッド | シルバーグレー / メイプルウッド |

カラーの組み合わせ4

カラーハードナー X (ベースカラー) 磨り減りに強く埃が出にくくするための表面強化を兼ねた着色材。施工面全体のイメージを決めるベースカラーです。

| カラーリリス (陰影色) | ベッドロック | ココアブラウン | ブラック | グラニート | グレー | シルバーグレー |
|--------------|------------------|-------------------|----------------|-----------------|---------------|-------------------|
| ライトブラウン | ベッドロック / ライトブラウン | ココアブラウン / ライトブラウン | ブラック / ライトブラウン | グラニート / ライトブラウン | グレー / ライトブラウン | シルバーグレー / ライトブラウン |
| ダークブラウン | ベッドロック / ダークブラウン | ココアブラウン / ダークブラウン | ブラック / ダークブラウン | グラニート / ダークブラウン | グレー / ダークブラウン | シルバーグレー / ダークブラウン |
| テラコッタ | ベッドロック / テラコッタ | ココアブラウン / テラコッタ | ブラック / テラコッタ | グラニート / テラコッタ | グレー / テラコッタ | シルバーグレー / テラコッタ |
| ショコラ | ベッドロック / ショコラ | ココアブラウン / ショコラ | ブラック / ショコラ | グラニート / ショコラ | グレー / ショコラ | シルバーグレー / ショコラ |
| ライトグレー | ベッドロック / ライトグレー | ココアブラウン / ライトグレー | ブラック / ライトグレー | グラニート / ライトグレー | グレー / ライトグレー | シルバーグレー / ライトグレー |
| ダークグレー | ベッドロック / ダークグレー | ココアブラウン / ダークグレー | ブラック / ダークグレー | グラニート / ダークグレー | グレー / ダークグレー | シルバーグレー / ダークグレー |

カラーの組み合わせ5

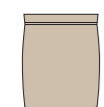
カラーハードナー X (ベースカラー) 磨り減りに強く埃が出にくくするための表面強化を兼ねた着色材。施工面全体のイメージを決めるベースカラーです。

カラーリリース (陰影色)

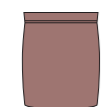
目地部分や模様
の凹部に入り込み
自然な濃淡を
演出します。



アドビバフ



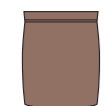
サンバフ



トーフ



サンドバフ



セピア



メイプルウッド

| | カラーハードナー X (ベースカラー) | カラーリリース (陰影色) | フィリーブルー | ファウン | メイプルウッド | パンプキン | テラコッタ | ブリックレッド |
|---------|---------------------|---------------|---------|------|---------|-------|-------|---------|
| アドビバフ | | | | | | | | |
| サンバフ | | | | | | | | |
| トーフ | | | | | | | | |
| サンドバフ | | | | | | | | |
| セピア | | | | | | | | |
| メイプルウッド | | | | | | | | |

カラーの組み合わせ6

カラーハードナー X (ベースカラー) 磨り減りに強く埃が出にくくするための表面強化を兼ねた着色材。施工面全体のイメージを決めるベースカラーです。

カラーリリース (陰影色)

目地部分や模様
の凹部に入り込み
自然な濃淡を
演出します。



ライトブラウン



ダークブラウン



テラコッタ



ショコラ



ライトグレー



ダークグレー

| | カラーハードナー X (ベースカラー) | カラーリリース (陰影色) | フィリーブルー | ファウン | メイプルウッド | パンプキン | テラコッタ | ブリックレッド |
|---------|---------------------|---------------|---------|------|---------|-------|-------|---------|
| ライトブラウン | | | | | | | | |
| ダークブラウン | | | | | | | | |
| テラコッタ | | | | | | | | |
| ショコラ | | | | | | | | |
| ライトグレー | | | | | | | | |
| ダークグレー | | | | | | | | |

用途に応じて選べる仕上げ方のバリエーション

標準仕上げ

スタンプコンクリートの標準的な仕上げ方法です。
ベースカラー1色、陰影色1色の2つのカラーを組み合わせて表現します。



ボーダー仕上げ

敷地の周囲やデザインの切り替え部などにボーダーデザインを併用する方法です。
広い敷地でも退屈にならず、全体の印象が華やかになります。



目地埋め仕上げ

目地の凹み部分に目地材を使用することで、よりリアルな石貼りの風合いを演出する方法。
自然石貼りやタイル貼りと同様な施工方法で行います。



ハンドテイント仕上げ 部分着色

石やレンガひとつひとつを着色を施したり、化粧目地（カッター目地）と併用し一部分を塗り分けてデザインしたり、微妙な色のグラデーションを施したりするなど、あと着色でスタンプコンクリートに部分的な着色を施す仕上げ方法です。
コンクリートの成分と化学反応し染めるようなイメージで着色ができるコンクリートステインを使用します。

微妙なグラデーション



部分着色





コンクリートステインはコンクリートやモルタル等のセメント系材に塗布、含浸させることにより、コンクリートやモルタル内部の成分との化学反応により予期せぬ色の変化や斑紋、色ムラなどを作りだす染色液です。塗料や顔料による人工的な色付けと異なり、焼物における窯変にも似た自然な風合いと色彩が得られます。


コンクリートステインを使用する着色方法は、「塗る」というよりも「染める」という感覚に近い製品です。

特殊な色彩効果を得るため、2色以上のステインを混ぜ合わせたり、1色目を施工後、乾く前に他の色を塗り重ねてグラデーション効果を狙ったり、塗布直後に水を垂らして滲ませたり、逆に水を垂らした部分に塗布する等の様々な使用方法が可能です。

カラーバリエーション




Evergreen



Blue di mare




Moss



Bronze




Sunset



Ebony



Saddle



Rusty brown

スタンプコンクリートの優れた耐久性

スタンプコンクリートはコンクリート本体と完全に一体化した耐久性の高い工法です。長期間にわたり、美しい状態でご使用いただけるので経済的です。

■宅地内道路（スロープ） 施工後16年経過

毎日車が通行する車路のスロープにおいても通常の使用に関しては問題のない状態を長期間維持しています。



■海岸遊歩道（新潟県） 施工後18年経過

凍害や塩害に対しても耐久性の高い仕上げ材のため長期間にわたりご使用いただくことができます。



美しく耐久性の高い仕上げのためのポイント

1 打設する生コンクリートについて

使用する生コンクリートの配合は、普通コンクリートで構いませんが、あまりにも貧配合のものは適しません。呼び強度：21N/mm²以上、スランプ：8～18cm程度のもを、現場条件及び季節に応じて選定してください。また、ブリージング水がほとんど上がらないような極端な固練りコンクリートや逆にあまりにもブリージング水が浮いてしまうようなコンクリートも施工には不向きです。




2 ひび割れ対策について

コンクリートやセメント製品における乾燥収縮によるクラック（ひび割れ）は半ば宿命的なものであるためスタンプコンクリートにおいても避けることはできません。一般的なコンクリートのひび割れ対策と同様に

- ①コンクリート打設前にエラストイトバーや杉板などの目地材を縦・横に設置しておく方法
- ②コンクリート硬化後にコンクリートカッター目地による誘発目地を設ける方法
- ③デザイン性を高めるためボーダー部を別打設しながらスパン打ちする方法
- ④スリットを設けてスパンごとの面積を小さくし、植栽を入れたり砂利を入れたりする方法

などを行いひび割れを減らす対策を行うといいでしょう。



3 コンクリートの養生期間を十分に確保する

スタンプコンクリートの施工において表面の保護と発色の向上を目的として最終仕上げにトップコートを塗布し塗膜を作りますが、コンクリート内部の水分が十分に抜けきらないうちにトップコートを塗布すると、コンクリートの表面にトップコートが十分に浸透せず強度のある塗膜ができません。コンクリート打設後にトップコートを塗布するまでに1週間以上の十分な乾燥養生期間を設けるとよいでしょう。



メンテナンスについて

スタンプコンクリートは元来メンテナンスの手間がかかりにくいという特徴のある製品ではありますが、日頃のお手入れや定期的なメンテナンスを行うことでより美しい状態を長期間保つことができます。

また、施工後、長期間経過した場合や激しい使用にて表面が劣化した場合には表層を再塗装することで新設当時の風合いに戻せるリニューアルの方法もご用意しておりますので安心してお使いください。

1：日常のお手入れ

頻繁な日常のお手入れは特に必要ありませんが汚れが気になるような場合には、水をかけながら必要に応じ中性洗剤を使用しながらデッキブラシ等で洗浄してください。

靴やタイヤの裏で運ばれてきた細かい砂が歩くたびに研磨剤の働きをし、スタンプコンクリートの表面に傷を付け摩耗を早めますので、水道水で細かい砂を洗い流すのが効果的なメンテナンス方法です。



2：数年に一度のメンテナンス

スタンプコンクリートの表面は高品質のトップコート（クリアーシールX）で保護することで耐久性を高めておりますが、毎日の歩行や車の通行による摩耗や、紫外線や風雨によってトップコートも徐々に劣化していくのは避けられません。そのため、数年に一度、メンテナンスの意味も含めトップコート（クリアーシールX）を再塗布していただくことさらに寿命をのばすことができますのでお勧めいたします。



施工前



トップコート再塗装後

3：長期間の使用や激しく酷使し表面がかなり劣化してきたら

施工後10年以上経過し、表面がかなり汚れてきた場合や激しい車の通行による摩耗、全くメンテナンスをせずに長い期間が過ぎスタンプコンクリートの表面が荒れてきた場合には、新設時の風合いに再度戻す為の【リペアクリート】で全面的にベースカラーから再塗装することができます。

新設時の元の色調に近づけることもできますし、思い切って全く違った色に変えることもできますので、建物のリニューアルのタイミングに合わせ床面もリニューアルすることも可能です。

【リペアクリート】



汚れて劣化した表面を洗浄



リペアクリートで再塗装



再度、陰影材で着色

デザインパターンのオーダーメイドについて

スタンプコンクリートには自然石やレンガ、木材などの豊富なデザインパターンがございますが、ご要望に合わせたオリジナルデザインパターンの作成も可能です。

ほかとは違うオリジナルデザインを作りたい、クライアント先のシンボリックなデザインにしたい、古くからある既存の舗装のデザインと合わせたい、海外の旅行先で見た舗道のイメージを再現したい、自然石やレンガなどの自然素材以外の幾何学模様のような新しいデザインが欲しい・・・など、ご要望に合わせたデザイン作りのお手伝いをさせていただきます。お気軽にご相談ください。



- * オリジナルデザインで再現できないものもございます。
- * 制作費用につきましては必要パターンマットの枚数、納期、制作の難易度等によって変わります。

制作事例1

標準の【ランダムストーン】パターンよりも、さらに自然石に近いものにしたいというご要望で自然の石からデザインを複製しました。



制作事例2

横浜港に浮かぶ客船『氷川丸』のリニューアル工事。船の甲板を模したデザインの為にオリジナルマットを作成しました。



サンプル板のご請求はこちらのページをコピーしご記入の上FAXにてお申し込みください！

FAX 054-257-2106 ●サンプル板についてのお問い合わせは ●WEBサイトからは
TEL 054-257-1377 **www.sanpou.biz**

スタンプコンクリートX 依頼日 年 月 日
サンプル板オーダーシート

ご依頼主

| | |
|-------------|-----|
| 貴社名 | |
| ご担当者名 様 お役職 | |
| 〒 ご住所 | |
| TEL | FAX |
| E-mail | |

この度はサンプルのご請求ありがとうございます。
発送は以下の日時を予定しております。

月 日 予定

回答者

* 物件名等ございましたら、ご記入願います

| | | | |
|------|---|----|---|
| 物件名 | | | |
| 施工場所 | 都・道・府・県 | 面積 | ㎡ |
| 分類 | <input type="checkbox"/> 道路・歩道 <input type="checkbox"/> 公園 <input type="checkbox"/> 公共施設 <input type="checkbox"/> オフィスビル <input type="checkbox"/> 商業施設 <input type="checkbox"/> 店舗 <input type="checkbox"/> 集合住宅 <input type="checkbox"/> 住宅 <input type="checkbox"/> その他 | | |
| 内・外 | <input type="checkbox"/> 内部 <input type="checkbox"/> 外部 | | |

* 送付先がご依頼主様と異なる場合には下記にご記入ください

会社名 _____ 部署・お役職 _____

〒 _____

ご担当者名 _____ 様 TEL _____ FAX _____

| パターン名 | カラーハードナーX色名 | カラーリリース色名 | サイズ(mm) | 数量 | 備考 |
|-------|-------------|-----------|---------|----|----|
| | | | 300X300 | 1 | |
| | | | | | |
| | | | | | |
| | | | | | |

ご依頼の枚数、パターン、色などにより、納期が異なります。
*納期のご連絡につきましてはFAXにてご返送いたしますので、必ずFAX番号をご記入ください。

*ご記入いただきました個人情報は、関連法規と弊社の社内規定に基づいて適切に取扱います。

その他、ご意見、ご要望などがございましたらご記入ください。